



銘鈺精密工業股份有限公司

財務管理處：詹致齊 經理

2025 年 11 月 14日



Min Aik Precision Industrial Co., Ltd.



- 本簡報及同時發佈之相關訊息內容，取自於公司內部與外部資料，其中包含營運成果、財務狀況與業務發展等內容。
- 本公司並未發佈財務預測，但本簡報所作有關本公司財務上、業務上、Q&A之說明，若涉及本公司對未來公司經營與產業發展上之見解，可能與未來實際結果存有差異。此差異其造成之原因可能包括市場需求變化、價格波動、競爭行為、國際經濟狀況、匯率波動、上下游供應鏈等其他各種本公司所不能掌握之風險因素。
- 本簡報中對未來的展望，反應本公司迄今對未來的看法。對於這些看法未來若有任何改變或調整時，本公司並不負責隨時提醒或更新。



- 公司簡介
- 主要產品
- 經營實績
- ESG績效
- 未來發展規劃
- Q&A



- ◆ 設立日期：2001.1.18
- ◆ 上市日期：2016.1.6
- ◆ 實收資本額：NT\$ 7.7億
- ◆ 集團總部：桃園市觀音工業區
- ◆ 主要產品：精密金屬沖壓、醫療塑膠、自動化設備
- ◆ 員工人數：約900人

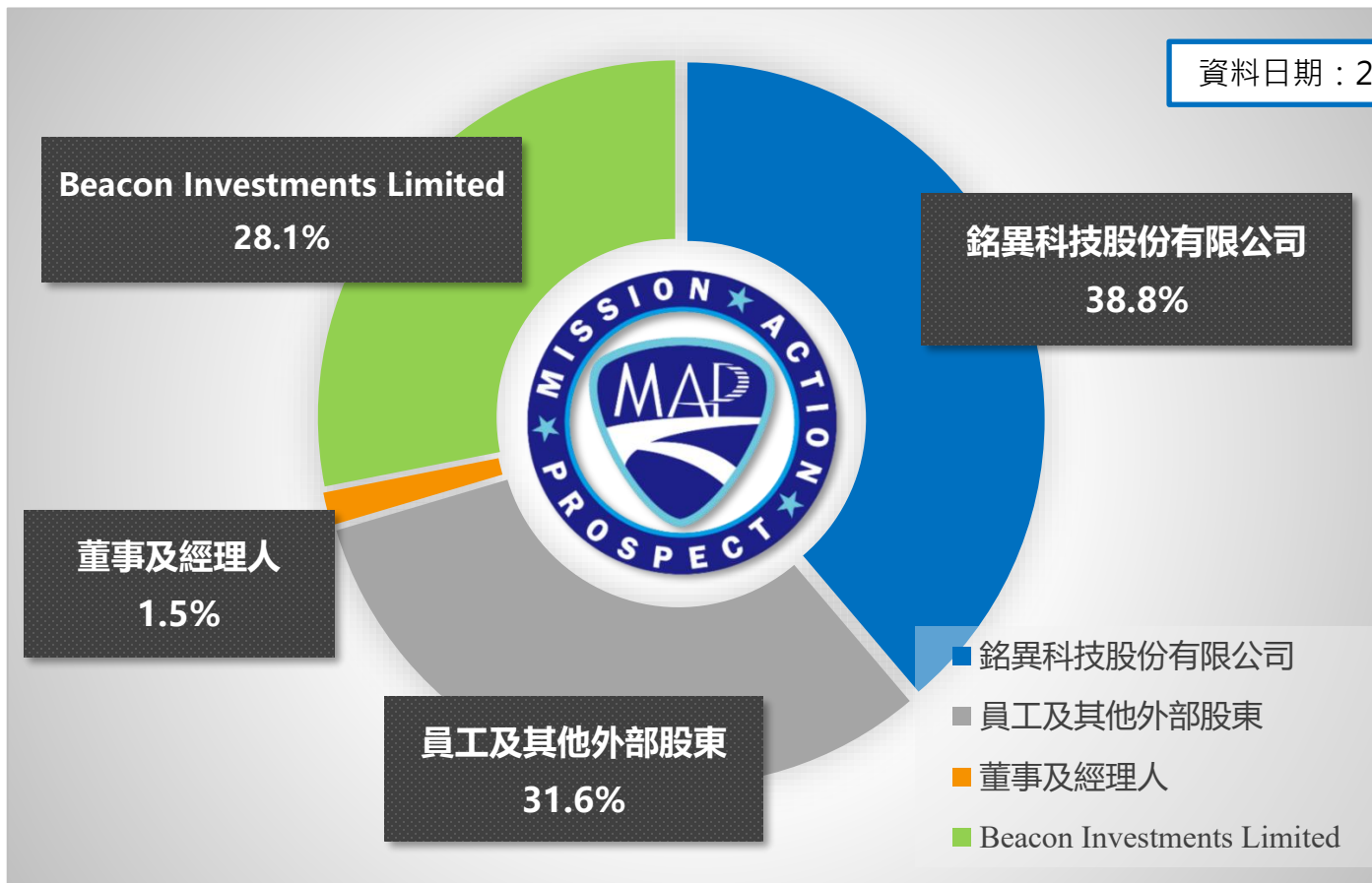




公司股權結構

MAP

資料日期：2025年10月

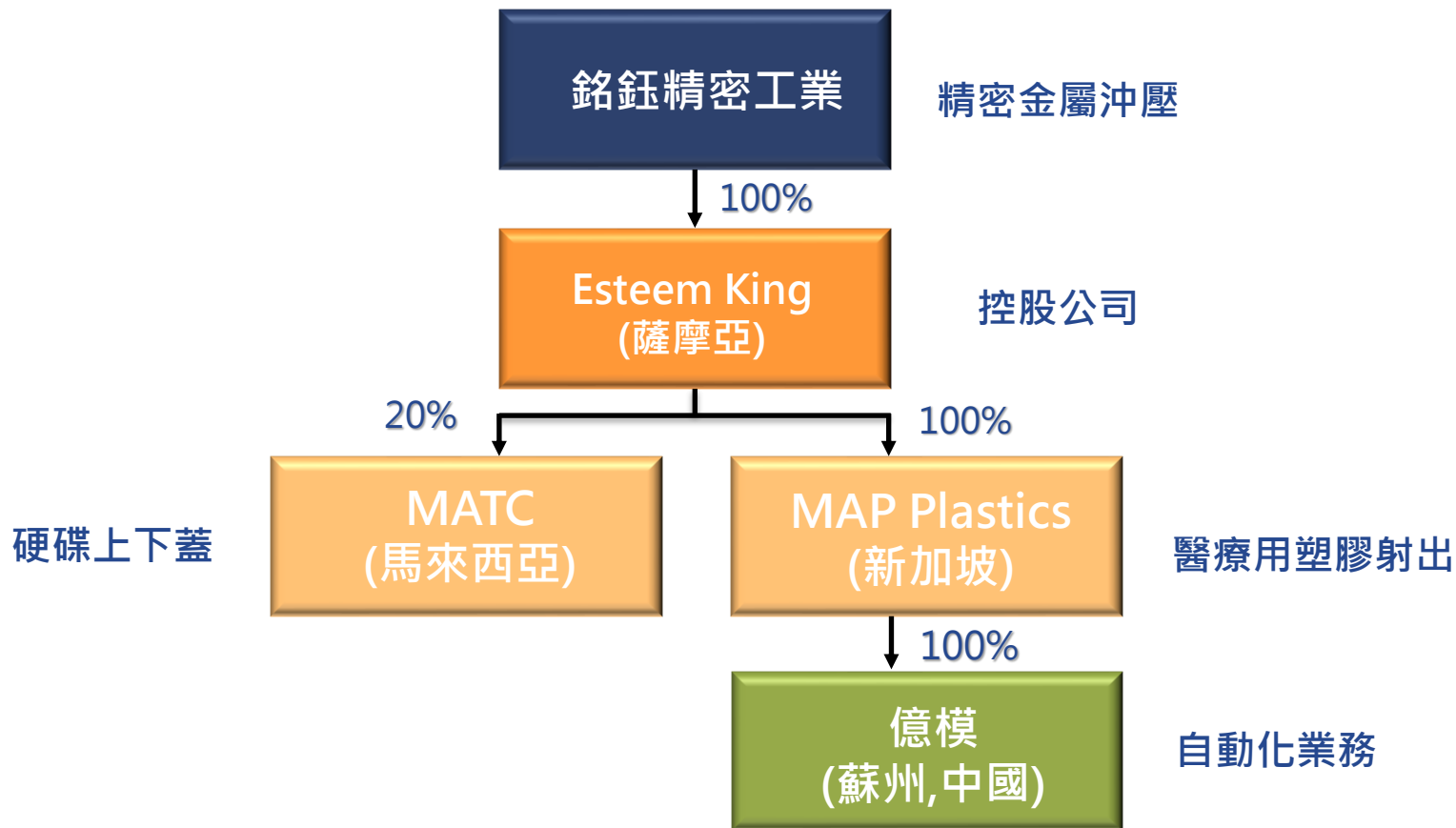


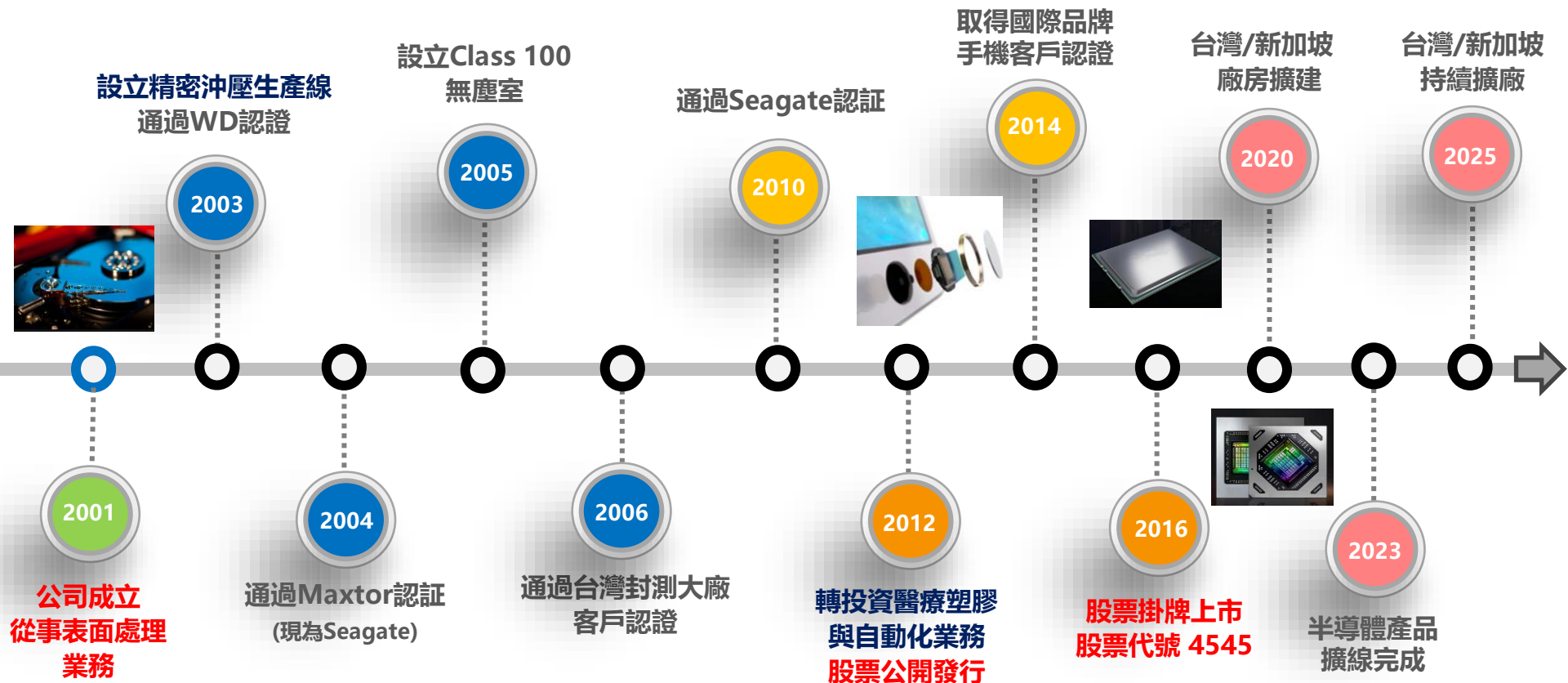


集團全球佈局

MAP







ISO 9001:2015

IATF 16949:2016

ISO 14001:2015

ISO 14064-1:2018

ISO 50001:2018





肯定與榮耀



SA 8000:2014

RBA (EICC)


ISO 45001:2018






精密金屬沖壓產品簡介

MAP



硬碟零件



消費電子零件



均熱片零件



醫療與生化實驗用耗材產品簡介


MAP



醫療耗材



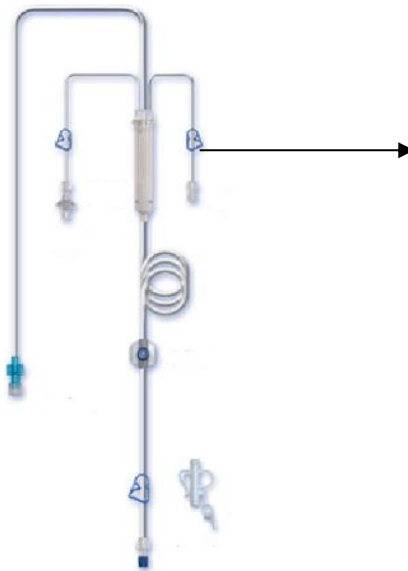
日常保養



檢驗儀器



醫院護理產品

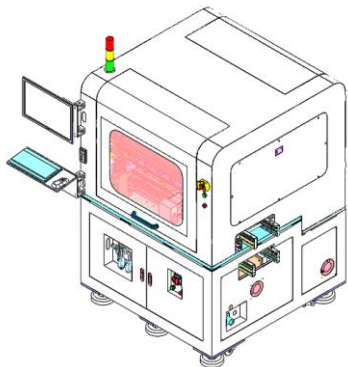




自動化產品簡介

MAP

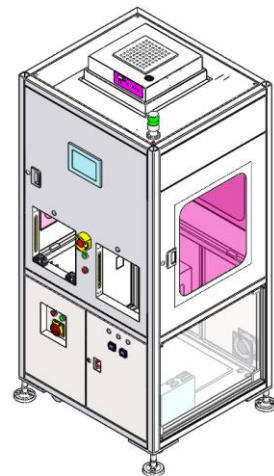
自動貼標機



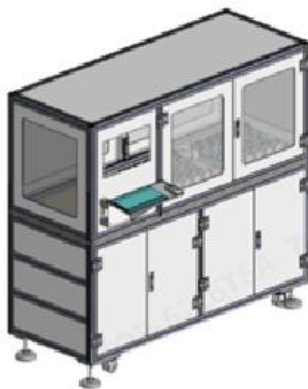
AOI檢測機台



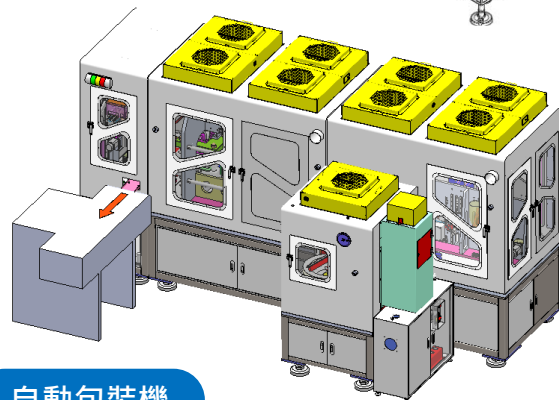
自動貼膜機



測試工裝



自動包裝機



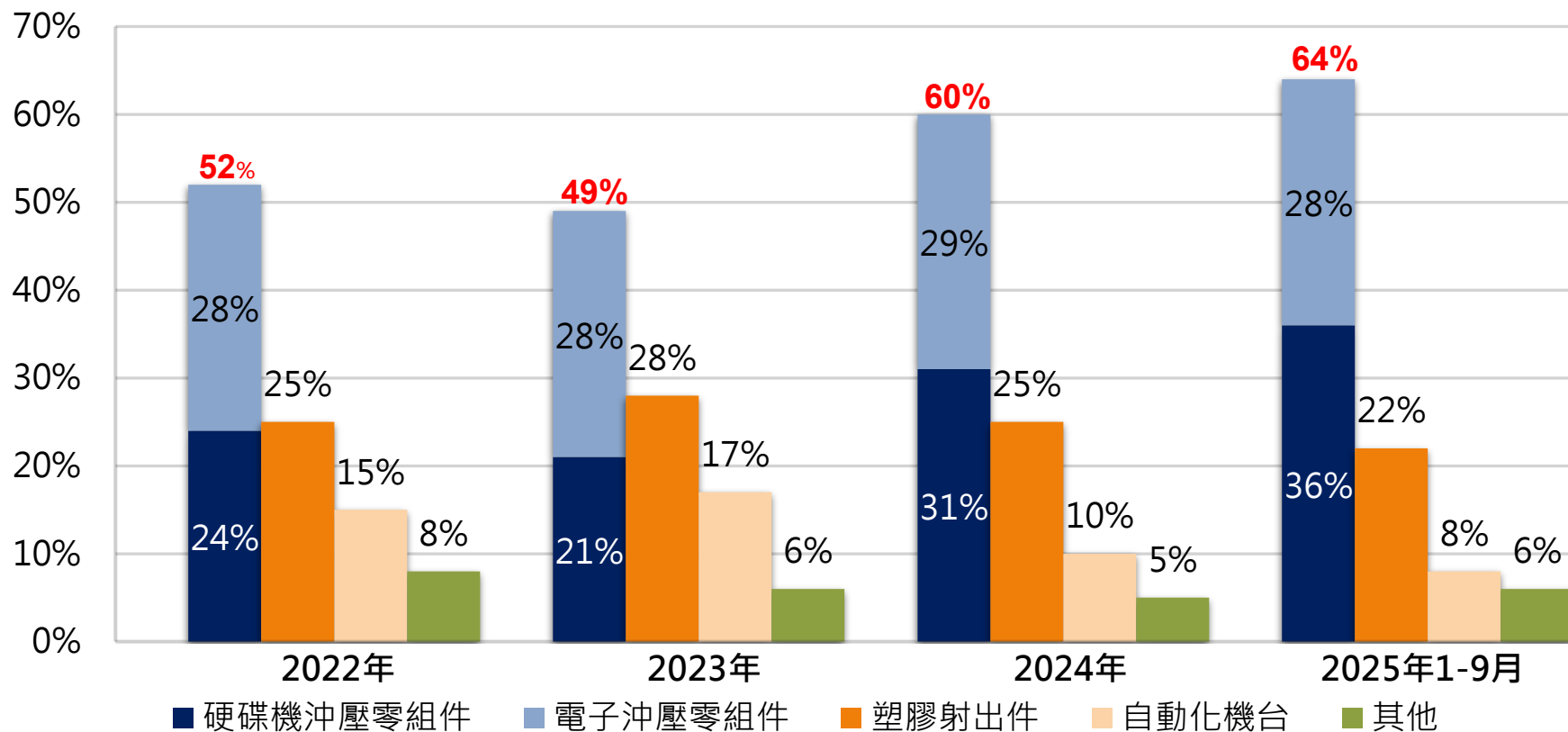


簡明損益表



單位：新台幣仟元

	2022年		2023年		2024年		2025年1-9月	
營業收入淨額	2,275,017	100%	2,075,139	100%	2,396,125	100%	1,828,617	100%
營業成本	1,789,795	79%	1,692,541	82%	1,852,875	77%	1,547,180	85%
營業毛利	485,222	21%	382,598	18%	543,250	23%	281,437	15%
營業費用	318,466	14%	295,065	14%	361,946	15%	233,800	12%
營業淨利	166,756	7%	87,533	4%	181,304	8%	47,637	3%
營業外收(支)淨額	55,362	3%	30,386	2%	64,085	2%	(39,147)	(3%)
稅前淨利	222,118	10%	117,919	6%	245,389	10%	8,490	0%
所得稅費用	60,290	3%	34,854	2%	62,614	2%	6,084	0%
本期淨利	161,828	7%	83,065	4%	182,775	8%	2,406	0%
每股盈餘	2.10		1.08		2.37		0.03	



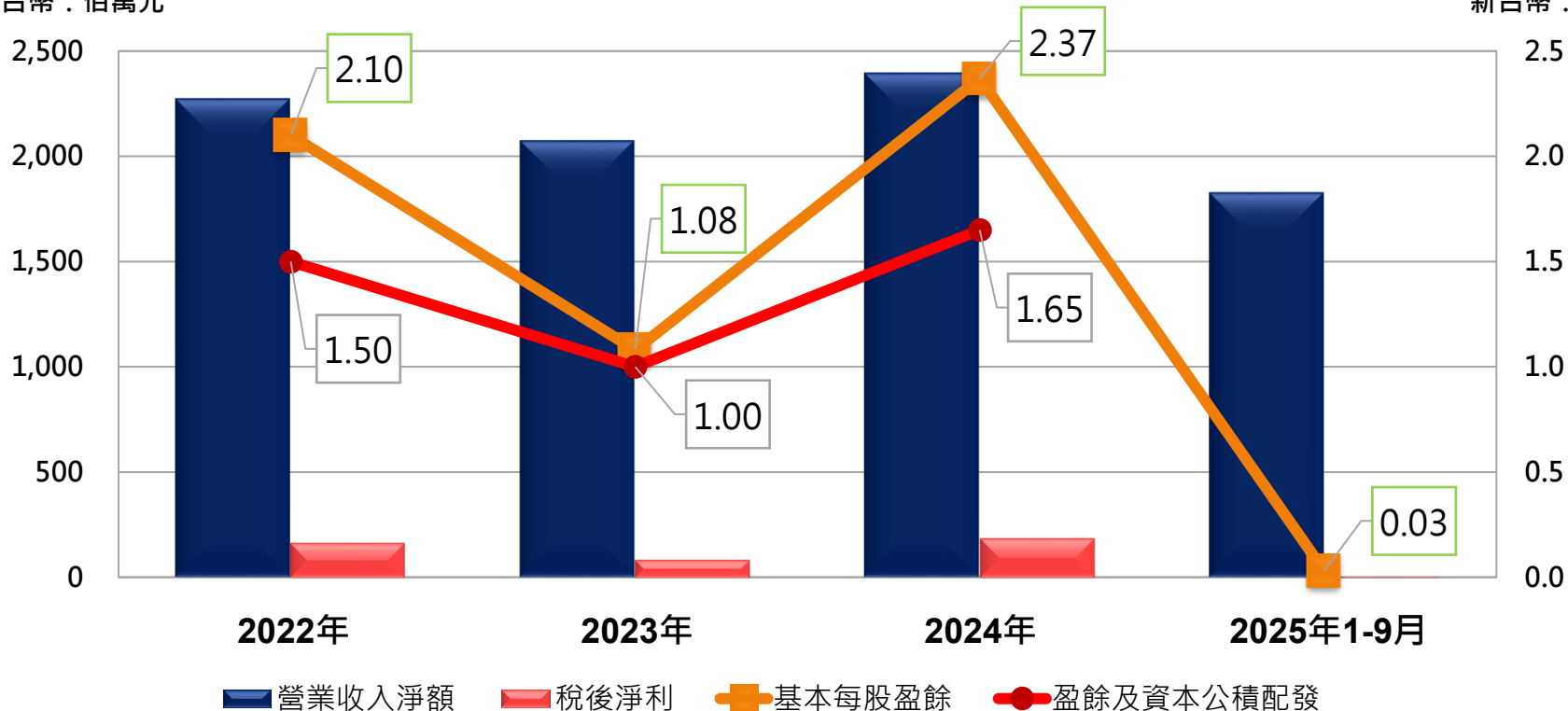


獲利狀況及股利發放狀況

MAP

新台幣：佰萬元

新台幣：元





簡明資產負債表



單位：新台幣仟元

	2022/12/31	2023/12/31	2024/12/31	2025/9/30
流動資產	1,919,725	1,774,367	2,008,011	1,740,176
非流動資產	1,360,829	1,289,929	1,247,067	1,341,343
資產總計	3,280,554	3,064,296	3,255,078	3,081,519
流動負債	908,941	944,746	939,375	1,092,477
非流動負債	473,381	256,367	308,002	136,847
負債總計	1,382,322	1,201,113	1,247,377	1,229,324
股本	770,000	770,000	770,000	770,000
資本公積	642,785	642,785	642,785	642,785
保留盈餘及其他權益	485,447	450,398	594,916	439,410
權益總計	1,898,232	1,863,183	2,007,701	1,852,195
負債及權益總計	3,280,554	3,064,296	3,255,078	3,081,519



簡明現金流量表



單位：新台幣仟元

	2022年	2023年	2024年	2025年1-9月
營業活動	(7,702)	569,403	182,616	(29,346)
投資活動	(112,755)	(68,258)	(33,248)	(159,401)
籌資活動	(37,604)	(272,181)	(164,371)	(48,094)
匯率影響數	51,083	957	27,984	(26,735)
淨增(減)數	(106,978)	229,921	12,981	(263,576)
期初現金及約當現金餘額	790,507	683,529	913,450	926,431
期末現金及約當現金餘額	683,529	913,450	926,431	662,855

ESG Performance

Environmental



節能減碳重環保

Social



員工照顧、社會關懷

Governance



多贏局面、永續治理

ENVIRONMENTAL

與生態環境共存共榮，環境保護我們責無旁貸



氣候變遷之因應

導入ISO 50001

資源利用效率提升

汰舊換新，採用節能設備



溫室氣體管理

溫室氣體盤查

取得ISO 14064-1:2018認證

每年降低2.5%、2050年淨零碳排



廢棄物管理

廢棄物處理率 100%

控制生產廢棄物，降低汙染源

能源/產品回收再利用

秉持著取之於社會、用之於社會

Social

員工是公司最重要的資產，讓員工發揮所長且安心工作，是公司的使命



共創公益價值

安全衛生資源分享，回饋社會
善的循環：社會公益之路



打造友善職場

多元社團活動
零歧視工作環境



訓練、教育及健康

健康安全訓練時數2,275小時
落實教育訓練，達訓練目標100%



員工福利

完善薪酬制度及福利補助
員工健檢參與人數達420人



Governance

創造多贏局面，朝向永續治理

營運績效穩健

2023年度，營收20.8億，EPS 1.08元

2024年度，營收24.0億，EPS 2.37元

2025年截至9月，營收18.3億，EPS 0.03元

投資人專區營運透明化

每月公布集團營收資訊

定期舉行法人說明會及股東常會

官方網站設置「投資人專區」

公司治理運作

成立永續委員會，完成首份永續報告書編制

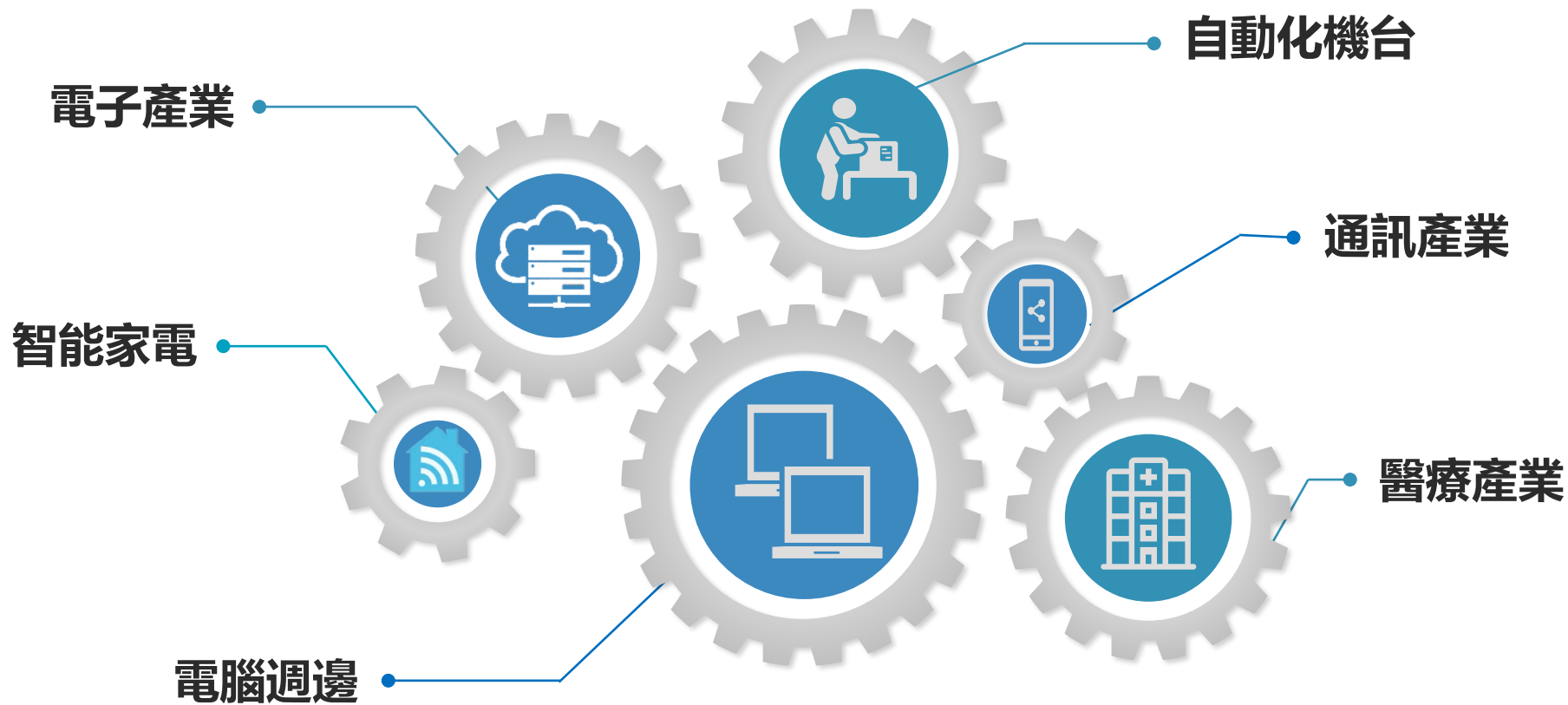
成立風險管理委員會，統籌營運與永續風險，並定期向董事會報告

董事進修及多元化

2024年每位董事平均進修時數為7.7小時

現任董事之專業背景，含蓋商業、財務、會計、法律與公司所屬產業等領域





感謝聆聽, 敬請指教!

- 銘鈺精密工業股份有限公司
- 地址：桃園市觀音工業區國瑞路2號
- 電話：03-4389966
- 網址：<https://www.mapi.com.tw>

